

دليل استخدام نظام التعليم الإلكتروني (ELS) جامعة النهضة

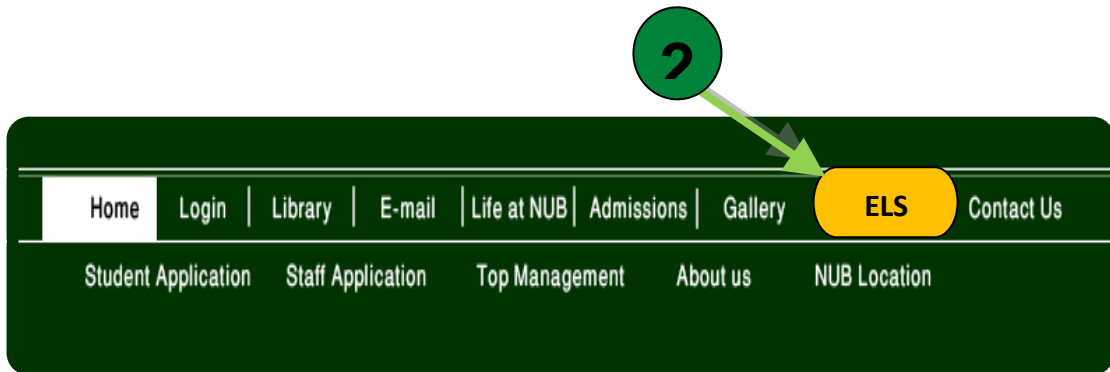
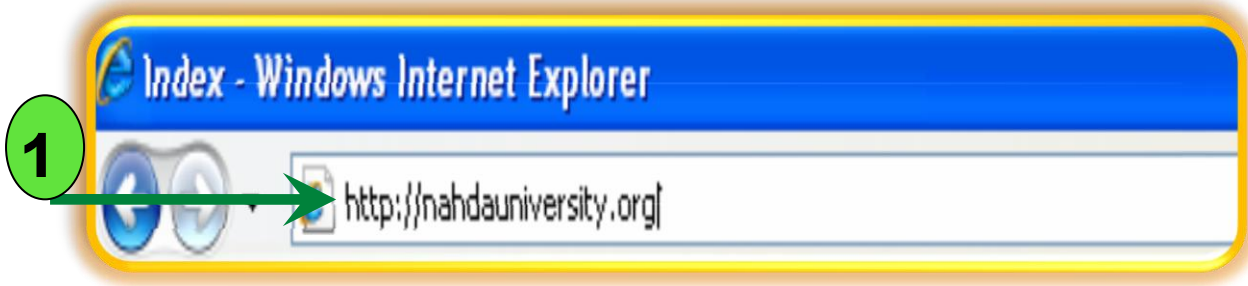
1 - الدخول علي نظام التعليم الإلكتروني (ELS)

يمكن الدخول إلي النظام بأحدي طريقتين كالتالي :

أولا : عن طريق الدخول علي موقع الجامعة وهو

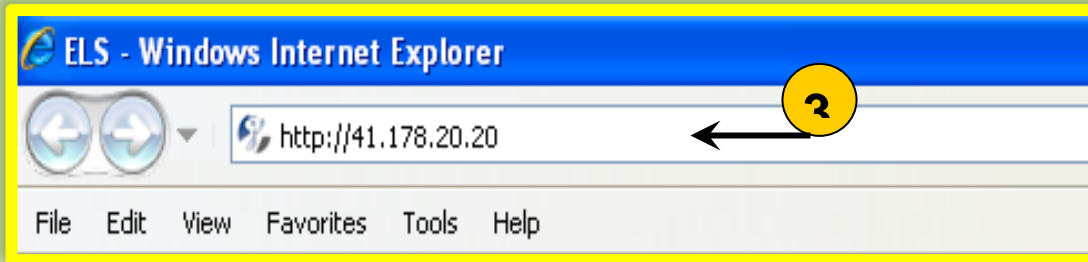
(<http://www.nahdauniversity.org>) ثم الدخول علي

نظام التعليم الإلكتروني بالضغط علي ايقونة (ELS) ، كما بالشكل التالي :



ثانيا : بكتابة رقم (IP address) المخصص للنظام في برنامج متصفح الانترنت وهو (41.178.20.20) ثم الضغط علي (ENTER) كما بالشكل التالي :

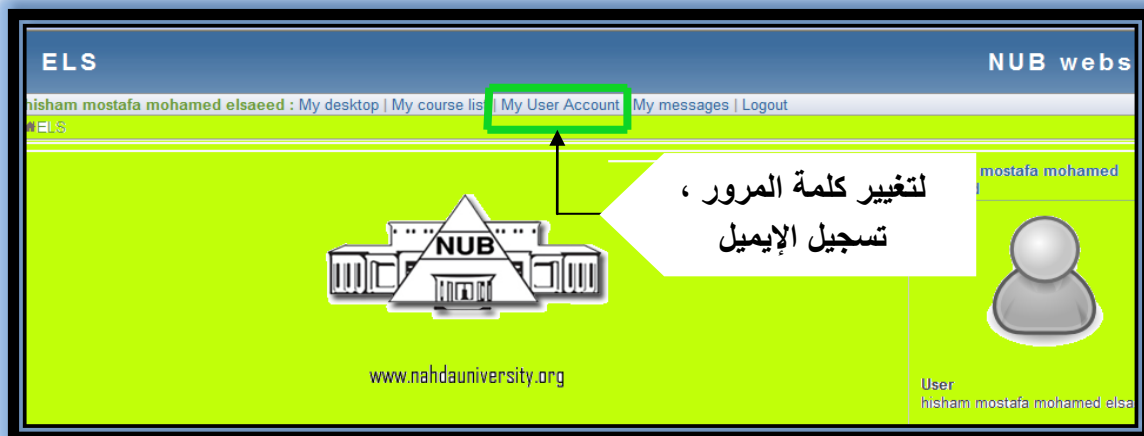
دليل استخدام نظام التعليم الإلكتروني (ELS) جامعة النهضة



قم بإدخال اسم المستخدم وكلمة المرور الخاصة بك



لا بد من تغيير كلمة المرور الخاصة بك وذلك من خلال (My User Account) كما بالشكل التالي :



www.nahdauniversity.org

Designed By IT Team NUB

More Information els@nahdauniversity.org

دليل استخدام نظام التعليم الإلكتروني (ELS) جامعة النهضة

ضرورة اضافة الإيميل الخاص بك في خانة (Email) كما بالشكل التالي :

(Enter new password twice to change, leave empty to keep it)

* User name :

Old password :

New password :

New password :
(Confirmation)

Email :

Phone :

Save changes :

* denotes required field

في حالة فقد (Password) قم بالضغط علي Lost Password

English

Authentication :

User name

Password

www.nahdauniversity.org

Nahda University E-Learning Support

ثم كتابة البريد الإلكتروني الذي قد قمت من قبل بإضافته.

ELS

NUB web

WELS > Lost password

► Lost password

Enter your email so we can send you your password.

Email :

www.nahdauniversity.org

Designed By IT Team NUB

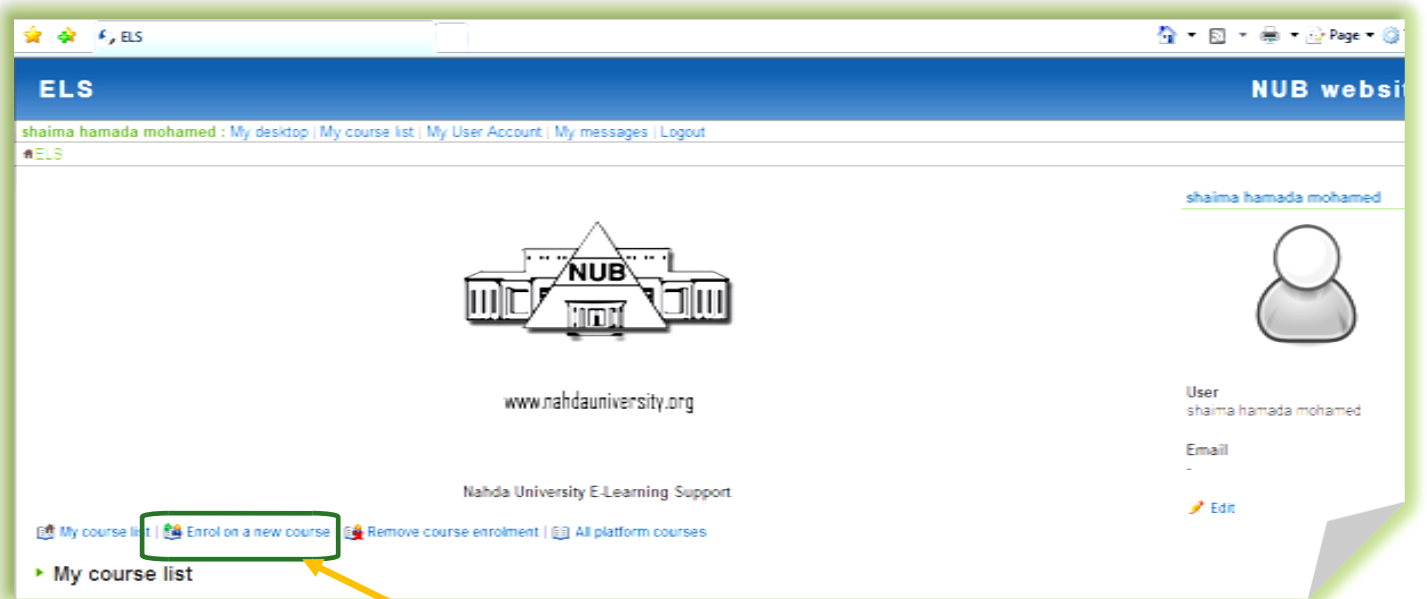
More Information els@nahdauniversity.org

دليل استخدام نظام التعليم الإلكتروني (ELS) جامعة النهضة

بعد إدخال أسم المستخدم وكلمة المرور الخاصة بك ثم الضغط علي (Enter) سوف تظهر لك الصفحة الرئيسية للنظام كما بالشكل التالي :



التسجيل في المواد : لكي تتمكن من الدخول علي صفحة المادة وتحميل المحاضرات والتمارين ، اضغط علي (Enroll on a new course) كما بالشكل بالتالي :



للتسجيل في المواد اضغط علي هذا اللينك

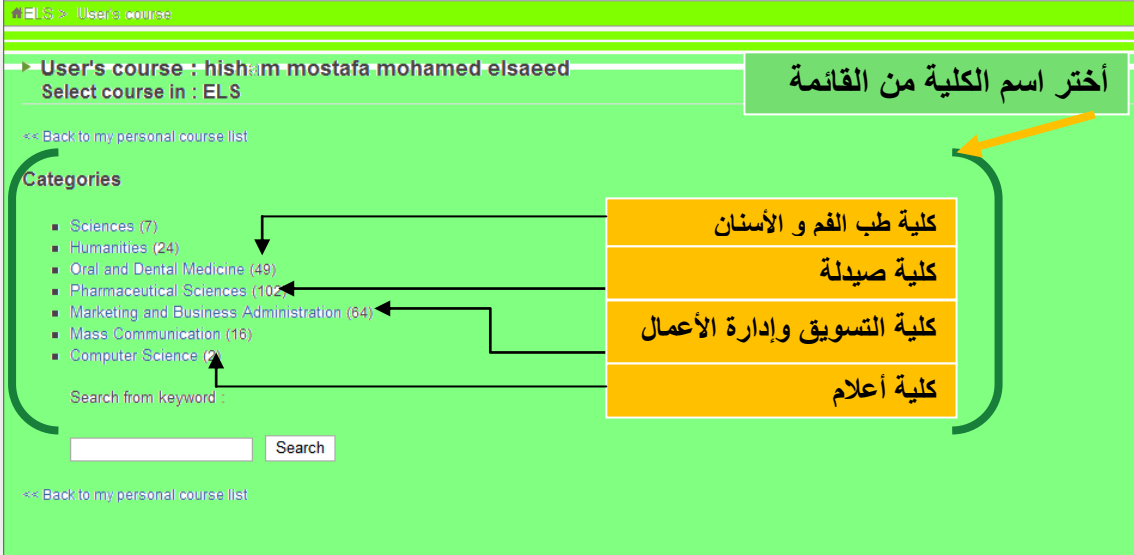
www.nahdauniversity.org

Designed By IT Team NUB

More Information els@nahdauniversity.org

دليل استخدام نظام التعليم الإلكتروني (ELS) جامعة النهضة

بعد الضغط علي التسجيل في مقرر جديد ، سوف تظهر صفحة اختيار الكلية ، لاختيار كليتك اضغط علي اسم الكلية كما بالشكل التالي :



بعد الدخول علي الكلية اختر المادة المراد التسجيل فيها ، بالضغط علي الايقونه أو الشكل الموجود امام اسم المادة ، كما بالشكل التالي :



دليل استخدام نظام التعليم الإلكتروني (ELS) جامعة النهضة

بعد الضغط علي هذه الايقونة سوف تظهر صفحة جديدة مكتوب فيها انه تم التسجيل في هذه المادة ، كما بالشكل التالي :



The screenshot shows the ELS user interface. At the top, there's a navigation bar with 'ELS' on the left and 'NUB website' on the right. Below that, a breadcrumb trail reads 'hisham mostafa mohamed elsaeed : My desktop | My course list | My User Account | My messages | Logout'. The main content area shows 'User's course : hisham mostafa mohamed elsaeed'. A green box highlights a message: 'You've been enrolled on the course'. A yellow arrow points from this message to the right, where Arabic text says 'سوف تظهر رسالة تأكيد علي إتمام التسجيل في هذا المقرر'. Below the message is a button labeled '< Back to my personal course list'. A blue arrow points from this button to a text box below the screenshot that says 'الرجوع للصفحة الرئيسية اضغط علي (Back to my Personal Course list)'.

للرجوع الي الصفحة الرئيسية ، إضغط علي (Back to my Personal Course list) الموجودة أسفل الرسالة في الشكل السابق .

بعد الرجوع الي الصفحة الرئيسية سوف تجد جميع المقررات التي تم التسجيل بها موجودة ، ويمكنك الدخول علي صفحة اي مادة بالضغط علي إسمها ثم التنقل بين محتويات المادة وتحميل المحاضرات والتمارين وإرسال الرسائل الي المحاضر ، كما بالشكل التالي :




The screenshot shows the 'My course list' page. At the top, there are navigation links: 'My course list', 'Enrol on a new course', 'Remove course enrolment', and 'All platform courses'. An 'Edit' button is also visible. The main content area shows a course entry: 'ANT101 - Anatomy 101 (General Anatomy)' by 'Dr. Mostafa Abdelhamid'. A yellow box with rounded corners is overlaid on the right side of the page. It contains the text: 'بعد الضغط علي (Back to my Personal Course list) سوف تجد المواد التي تم التسجيل بها موجودة في الصفحة الرئيسية أسفل " My Course list "'. A yellow arrow points from this box to the course entry.

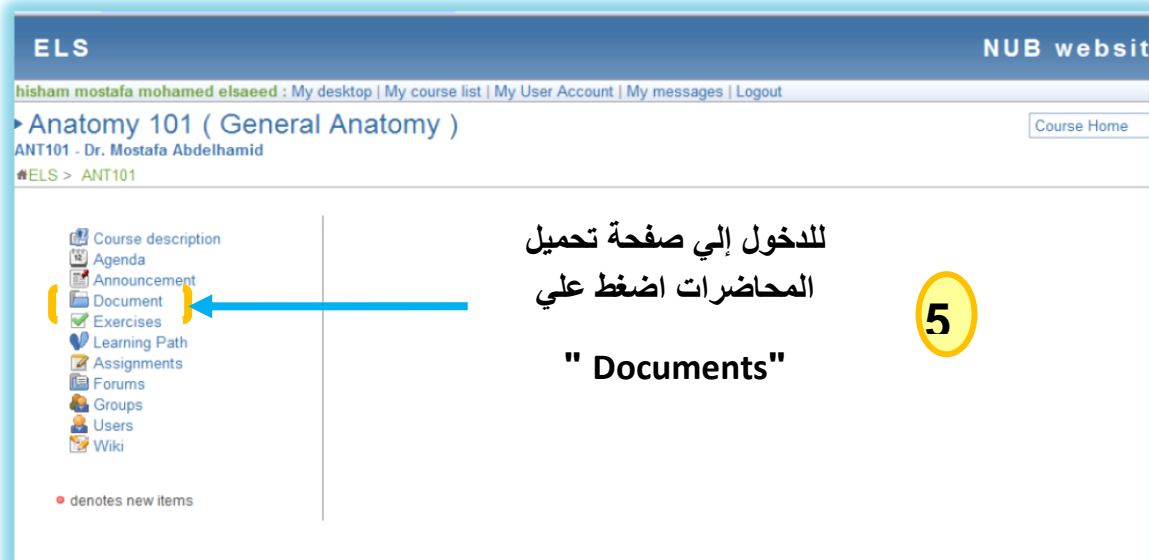
دليل استخدام نظام التعليم الإلكتروني (ELS) جامعة النهضة

الدخول الى صفحة المادة :

إدخل علي صفحة المادة بالضغط علي أسم المادة كما بالشكل التالي :



قم بالضغط على " Documents " أو "وثائق ووصلات" للدخول إلى صفحة المحاضرات ، كما بالشكل التالي :



دليل استخدام نظام التعليم الإلكتروني (ELS) جامعة النهضة

لتحميل ملفات المحاضرات قم بالضغط على اسم المحاضرة كما بالشكل التالي :



The screenshot shows the ELS system interface. The user is logged in as 'ahmed shokry elmhtawy gad elkareem'. The course is 'Anatomy' (ANT101 - Hanan Daood Yasaa). The user is viewing a 'Document' directory. A yellow callout box with the text 'لتحميل ملف المحاضرة الي جهازك اضغط علي اسم المحاضرة ثم اختار "Save"' points to the file 'D_Hanan_Lecture_4.pdf' in the file list.

Name	Size	Date
D_Hanan_Lecture_4.pdf	716.08 KB	26.10.2009
D_Hanan_Practical_1.pdf	203.06 KB	25.10.2009
D_Hanan_Practical_2.pdf	252.71 KB	26.10.2009
D_Hanan_Lecture_2.pdf	441.12 KB	25.10.2009
D_Hanan_Lecture_3.pdf	291.48 KB	25.10.2009
D_HANAN_Lecture_1.pdf	71.24 KB	25.10.2009

كيفية الدخول الى صفحة التكاليفات (Assignments) :

للدخول علي صفحة التكاليفات أدخل الي صفحة المادة ثم اضغط علي (Assignments) ، كما بالشكل التالي :

دليل استخدام نظام التعليم الإلكتروني (ELS) جامعة النهضة

ELS NUB website

Shuroq Abdel Hamed : My desktop | My course list | My User Account | My messages | Logout

English Language Unit Dr. Refaat Course Home

112ENG - Dr. Refaat

ELS > 112ENG

- Course description
- Agenda
- Announcement
- Document
- Exercises
- Learning Path
- Assignments**
- Forum
- Groups
- Users
- Wiki

denotes new items

Welcome

In an increasingly interconnected world, it is becoming more important to learn English to succeed. Whether you are preparing for a career in Egypt, planning to study abroad or if you are interested in working abroad, your opportunities will grow as you improve your English language skills. In the English Language Unit, we strive to assist you in developing the skills you need to seize opportunities and make your dreams come true.

On behalf of all of the instructors in the English Language Unit, I would like to wholeheartedly welcome you this semester. We are looking forward to getting to know you and working with you to assist you in reaching your goals.

سوف تظهر لك صفحة التكليف كما بالشكل التالي :

ELS NUB website

Shuroq Abdel Hamed : My desktop | My course list | My User Account | My messages | Logout

English Language Unit Assignments

ENG112 - Dr. Shuroq Abdel Hamed

ELS > ENG112 > Assignments

View mode : Student | Course man

Assignments

Create a new assignment

Title	Type	Start Date	End Date	Edit	Delete	Visibility
Paragraph Writing		September 29, 2009 at 01:50 PM	October 02, 2010 at 01:50 PM			
Essay Writing		November 03, 2009 at 08:45 AM	November 10, 2010 at 08:45 AM			

لفتح صفحة التكليف اضغط على اسمه

Manager(s) for ENG112 : Dr. Shuroq Abdel Hamed

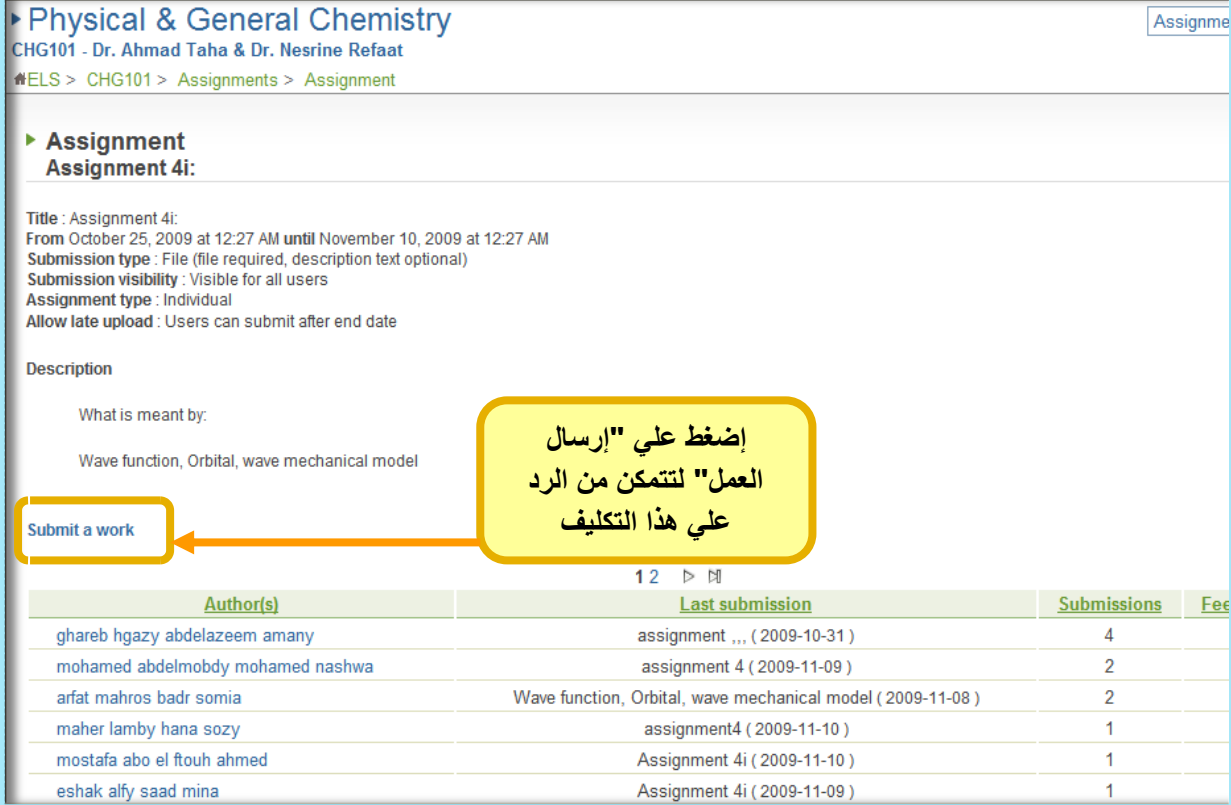
Administrator for ELS : IT Departm
Phone : 19

Powered by NUB © 2001 - 2009

دليل استخدام نظام التعليم الإلكتروني (ELS) جامعة النهضة

بعد الضغط علي اسم التكليف ، سوف تجد الشكل التالي :

إذا كنت قد سبق لك التسجيل بالمادة (كما تم شرحه سالفاً) ، سوف تجد
لينك مكتوب عليه (إرسال العمل) ، كما بالشكل التالي :



Physical & General Chemistry
CHG101 - Dr. Ahmad Taha & Dr. Nesrine Refaat
ELS > CHG101 > Assignments > Assignment

Assignment
Assignment 4i:

Title : Assignment 4i:
From October 25, 2009 at 12:27 AM until November 10, 2009 at 12:27 AM
Submission type : File (file required, description text optional)
Submission visibility : Visible for all users
Assignment type : Individual
Allow late upload : Users can submit after end date

Description

What is meant by:
Wave function, Orbital, wave mechanical model

Submit a work

اضغط علي "إرسال العمل" لتتمكن من الرد علي هذا التكليف

Author(s)	Last submission	Submissions	Fee
ghareb hgazy abdelazeem amany	assignment ... (2009-10-31)	4	
mohamed abdelmobydy mohamed nashwa	assignment 4 (2009-11-09)	2	
arafat mahros badr somia	Wave function, Orbital, wave mechanical model (2009-11-08)	2	
maher lamby hana sozy	assignment4 (2009-11-10)	1	
mostafa abo el ftouh ahmed	Assignment 4i (2009-11-10)	1	
eshak alfy saad mina	Assignment 4i (2009-11-09)	1	

بعد الضغط علي " إرسال العمل" سوف تظهر لك صفحة يمكن من خلالها
رفع الملف الذي قمت فيه بالرد علي التكليف المطلوب ،

كما بالشكل التالي :

دليل استخدام نظام التعليم الإلكتروني (ELS) جامعة النهضة

Submission visibility : Visible for all users
Assignment type : Individual
Allow late upload : Users can submit after end date

Description

What is meant by:

Wave function, Orbital, wave mechanical model

Submit a work

<< Back

Title * :

Author(s) * :

Upload document * : Browse...
Max file size : 2 MB

File description :

* : Required

1 إكتب اسم المقرر او المادة

2 قم برفع الملف الذي يحتوي علي الإجابة ، من علي جهازك بالضغط علي Browse ثم إختيار الملف من علي الهارد ديسك

3 اضغط علي "ok" لإرسال الملف